



Институт
экономики роста
им. Столыпина П.А.

ДИНАМИКА, СТРУКТУРА И ПОТЕНЦИАЛ СОЗДАНИЯ ВЫСОКОПРОИЗВОДИТЕЛЬНЫХ РАБОЧИХ МЕСТ В ЭКОНОМИКЕ УДМУРТСКОЙ РЕСПУБЛИКИ



Цель, установленная Президентом России:

(Указ от 07.05.2012 г. № 596)

к 2020 году в России должно быть


25 миллионов

высокопроизводительных рабочих мест (ВПРМ).

Высокопроизводительные рабочие места (ВПРМ) это:

- современные технологии;
- высокая добавленная стоимость;
- повышение конкурентоспособности;
- рост оплаты труда;
- рост налоговых доходов бюджета.

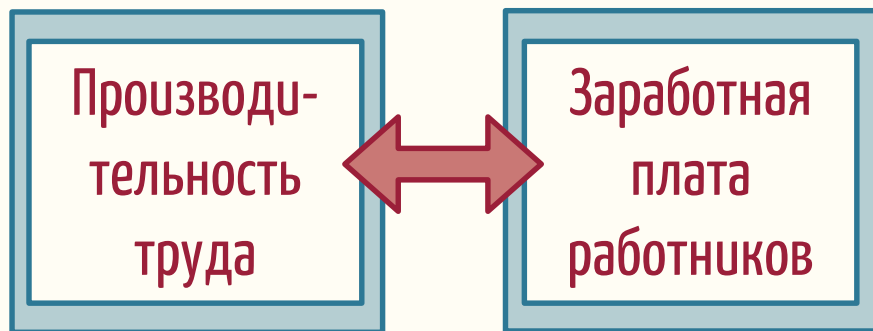
Высокая производительность, «умные» рабочие места – повод для гордости за свою работу – важнейший фактор социального благополучия.



Современная экономика и достойный доход граждан – основы благополучия страны.

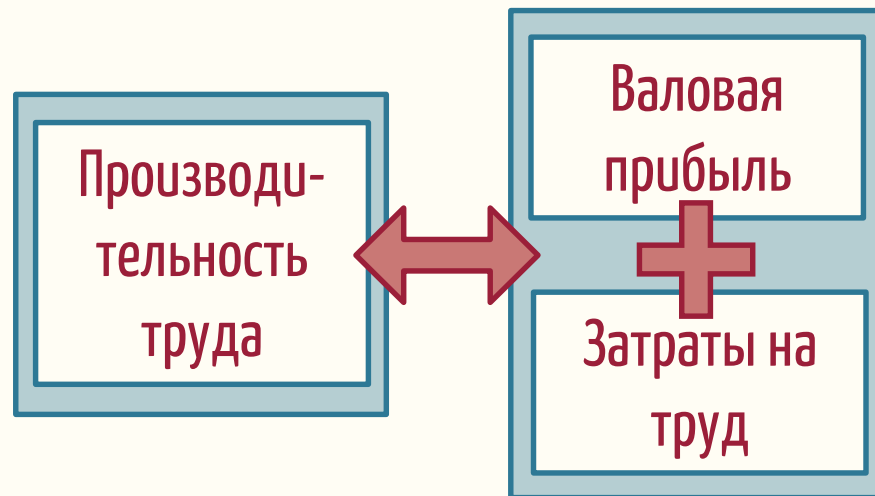


Методика Росстата



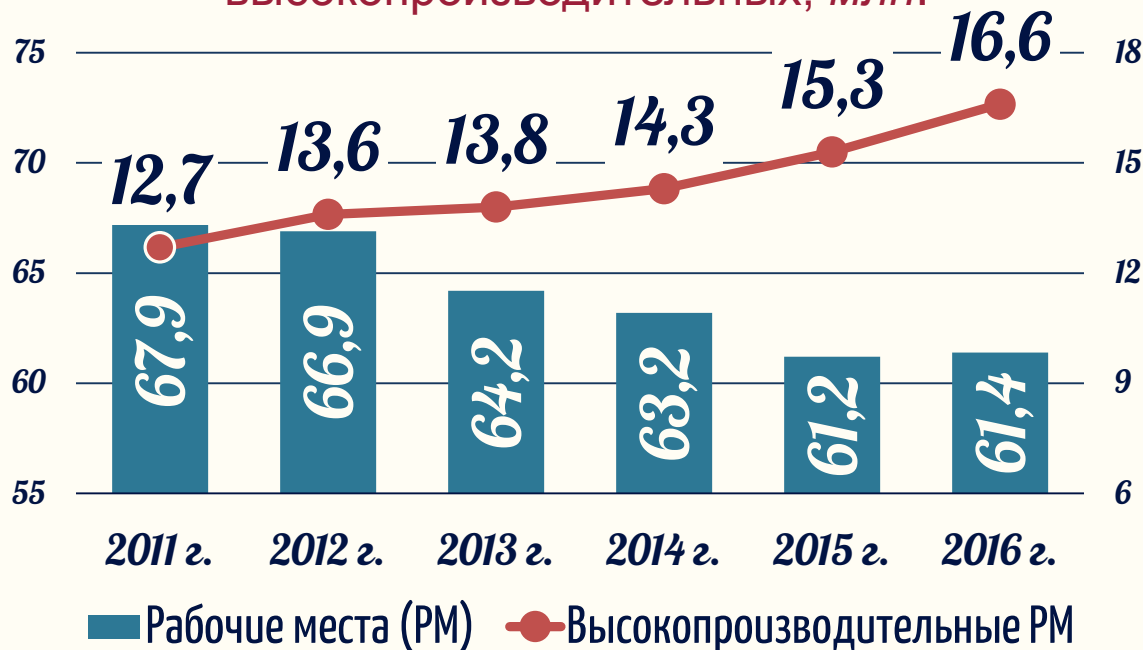
К высокопроизводительным рабочим местам относятся все замещенные рабочие места предприятия (организации), на котором среднемесячная заработная плата работников (для индивидуальных предпринимателей - средняя выручка) равна или превышает установленную величину критерия (пороговое значение).

Методика Института экономики роста им. Столыпина П.А.



К высокопроизводительным рабочим местам относятся рабочие места организации (предпринимателя), на котором сумма валовой прибыли (убытка) и затрат на труд (для спец. режимов налогообложения – суммарный доход) превышает средние значения по отрасли (виду экономической деятельности).


Число рабочих мест, в том числе высокопроизводительных, млн.



Изменение числа высокопроизводительных рабочих мест за 5 лет, млн.



изменения за 5 лет



минус **6,6** млн.
рабочих мест



плюс **3,9** млн.
высокопроиз-
водительных РМ

Добавленная стоимость и динамика доли высокопроизводительных РМ<*>

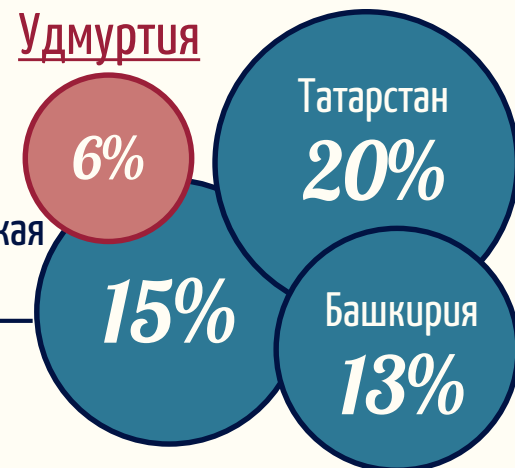
в среднем по России

1,54



- Динамика доли ВПРМ от общего числа рабочих мест
- - положительная
 - - слабоположительная
 - - нейтральная
 - - отрицательная

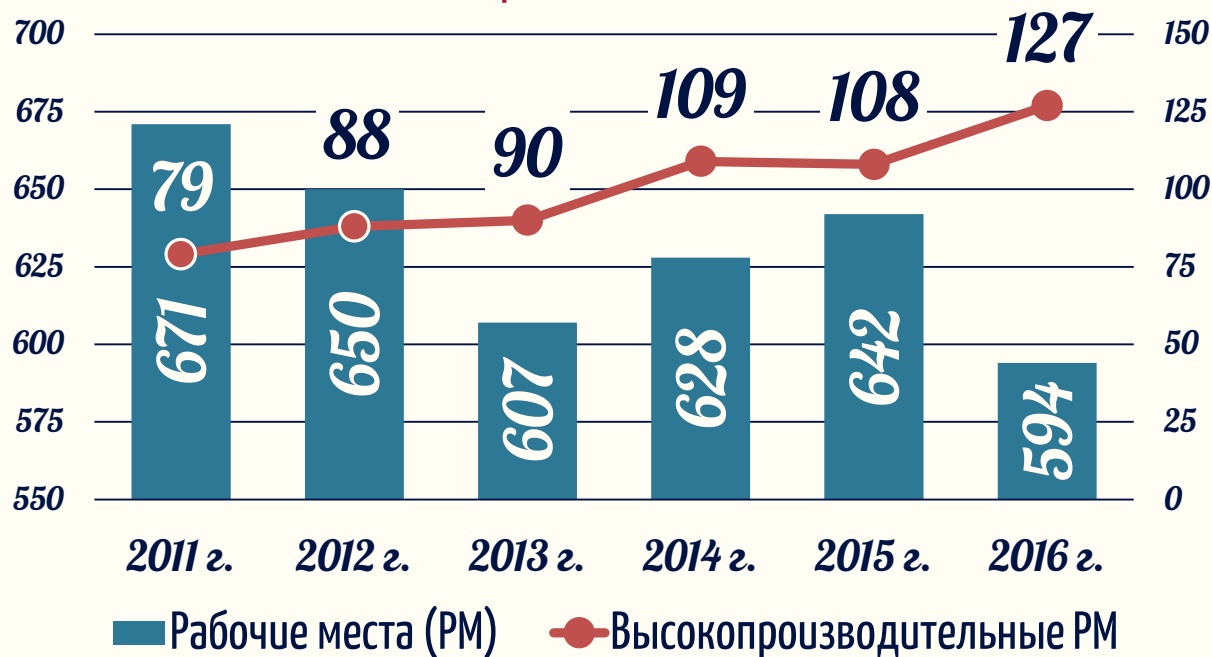
В Удмуртии сосредоточено 6% от всех ВПРМ в ПФО <*>



Добавленная стоимость на 1 рабочее место (млн. руб.)


<*> - данные ФНС России по компаниям на общей системе налогообложения

Число рабочих мест в Удмуртии, в том числе высокопроизводительных, тыс.



изменения

за 5 лет



минус 77 тыс.
рабочих мест



плюс 48 тыс.
высокопроиз-
водительных
рабочих мест

Максимальный прирост высокопроизводительных рабочих мест



металлургическое
производство
(+42%)



производство
электрооборудо-
вания (+33%)



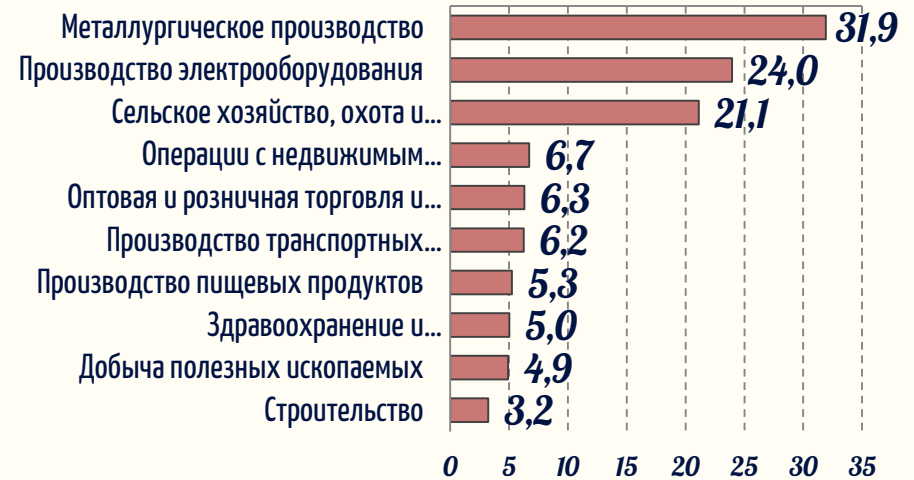
производство
транспортных средств
и оборудования (+8%)

<*> - данные ФНС России, используемые Институтом экономики роста им. Столыпина П.А.

Топ-10 отраслей по числу рабочих мест, тыс. ед.



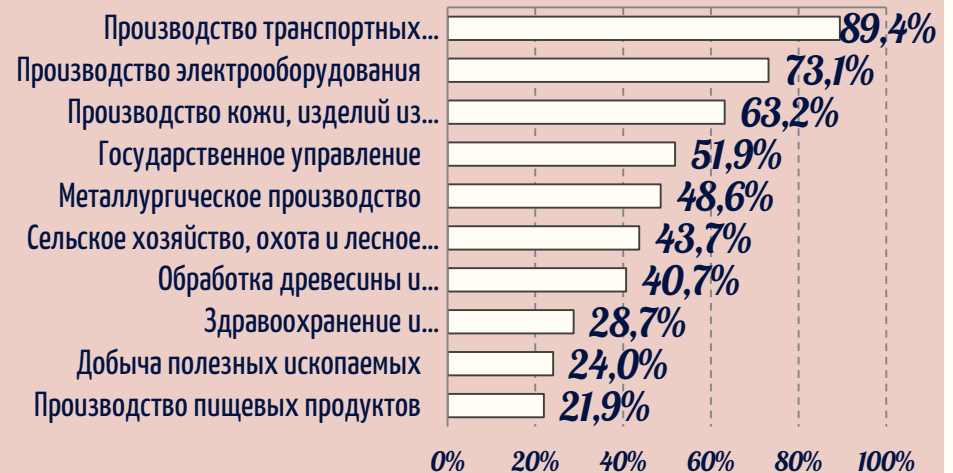
Топ-10 отраслей по числу ВПРМ, тыс. ед.



Топ-10 отраслей по объему добавленной стоимости, млрд руб.



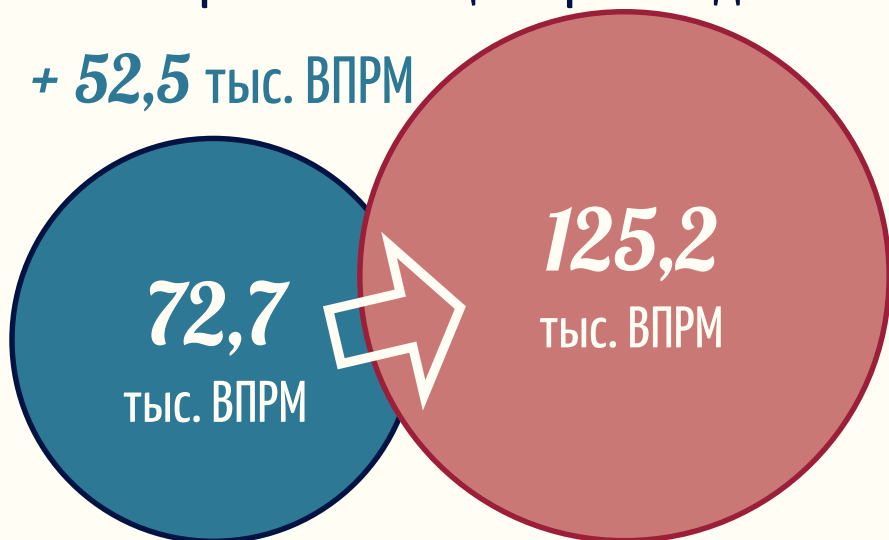
Топ-10 отраслей по доле ВПРМ в общем числе рабочих мест, %



Оценка потенциала отраслей Удмуртской Республики по созданию высокопроизводительных рабочих мест (ВПРМ) к 2020 году <*>

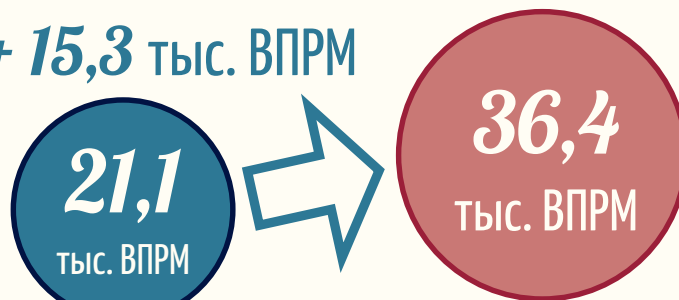
1. Обрабатывающие производства

+ 52,5 тыс. ВПРМ




2. Сельское хозяйство

+ 15,3 тыс. ВПРМ




3. Строительство

+ 2,3 тыс. ВПРМ



4. Транспорт и связь

+ 0,6 тыс. ВПРМ



В случае выполнения Стратегии Роста в полном объеме и при условии благоприятной экономической конъюнктуры республика сможет **увеличить число ВПРМ до 197,3 тыс. ед. (на 70,7 тыс. ед.) к 2020 г.** При наличии внешних факторов, ограничивающих экономическую конъюнктуру, реализация этого потенциала возможна к **2025 г.**

<*> - данные Института экономики роста им. Столыпина П.А.

Мнение населения

Каковы, по Вашему мнению, главные трудности, с которыми сталкиваются люди, открывающие свое дело, бизнес? (любое число ответов, % всех опрошенных)

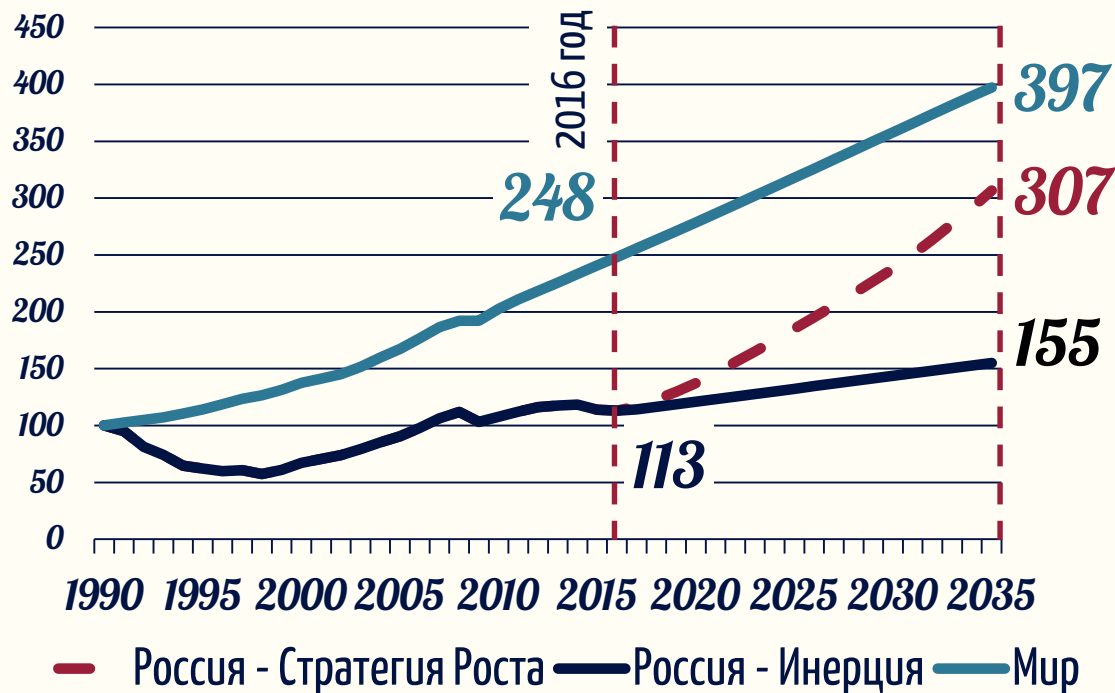
Мнение бизнеса:

Рейтинг факторов с точки зрения оказания сдерживающего влияния на развитие производства (оценка по пятибалльной шкале)



<*> - источник - опросы ВЦИОМ, 2017 г.

Динамика ВВП России и мира в период с 1990 по 2016 годы и сценарии развития ситуации до 2035 года (в % к 1990 году)



Экономическая определенность – это:

для Правительства РФ и ЦБ РФ:

- низкая инфляция и стабильный бюджет

для бизнеса:

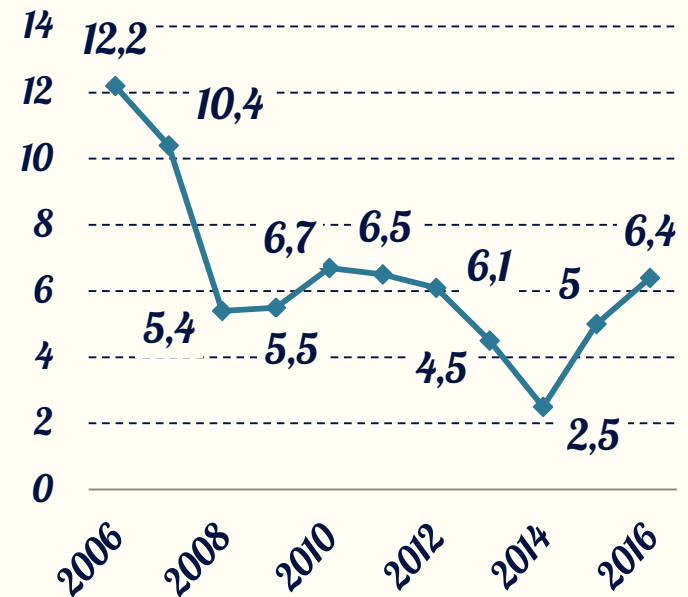
- стабильный рост, в т.ч.:
- определение источников роста;
- принятие плана по стимулированию роста;
- формирование команды лиц, ответственных за реализацию плана

Только добившись общего понимания экономической определенности, мы сможем уйти от инерционного сценария, реализовать «стратегию роста» и имеющийся потенциал российской экономики

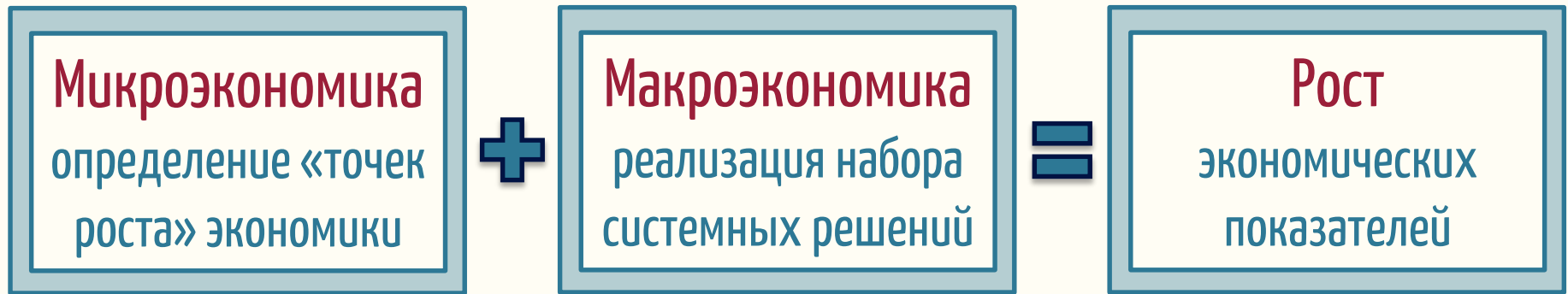
ПРИ СОХРАНЯЮЩИХСЯ ВЫСОКИХ РИСКАХ ВОЗРОСЛИ ИЗДЕРЖКИ БИЗНЕСА:

- снижение спроса на внутреннем рынке;
- политика высокой ставки ЦБ РФ привела к возрастанию стоимости коммерческих кредитов выше уровня рентабельности большинства отраслей;
- из-за падения курса рубля возросли цены на импортное сырье, комплектующие и оборудование;
- значительно выросли тарифы на услуги инфраструктурных монополий (в **2011-2016** годах рост в среднем составил около **50%**);
- происходит рост фискальных платежей и сборов, рост кадастровой стоимости объектов недвижимости;
- вводятся новые требования к ведению бизнеса (опросам МСП данные затраты составляют около **20%** от выручки предприятия).

Рентабельность активов
крупных российских
организаций, %



По данным ФНС России, в 2011–2016 годах число рабочих мест в России сократилось на 6,6 млн, или на 9,8 %



Определить набор первоочередных **проектов-локомотивов**, обладающих наибольшим **мультипликативным эффектом** для развития экономики в целом. Реализовать их на базе проектов государственно-частного партнерства, проектного финансирования

Поддержать проекты-локомотивы набором системных решений, **снижающих издержки производства и нейтрализующих риски** ведения бизнеса в России и в Удмуртской Республике

Одновременная скоординированная реализация проектов-локомотивов приведет к восстановлению роста и **заложит основу для долгосрочного устойчивого развития** российской экономики

1. Развитие бренда
«Сделано в Удмуртии»



2. Диверсификация производства
предприятий ОПК



3. Развитие промышленных
кластеров, индустриальных
парков и технопарков



4. Реконструкция
аэропорта в г. Ижевске

5. Устранение проблем
транспортной
инфраструктуры

*(весовой контроль, качество
покрытия дорог)*



6. Строительство заводов по
переработке продукции
сельского хозяйства



7. Производство
высококачественных
пиломатериалов



8. Вовлечение в
хозяйственный оборот
простаивающих объектов
*(в том числе площадок по
уничтожению хим. оружия)*

«СТРАТЕГИЯ РОСТА» ДЛЯ УДМУРТСКОЙ РЕСПУБЛИКИ

Инвестиционные решения всегда принимаются бизнесом, исходя из **соотношения риска и доходности**.

Риски всегда были высокими, при этом за последние годы снизилась доходность. Поэтому необходимо следующее:

Степень влияния федеральной политики (от 0 до 10)

Степень влияния региональной политики (от 0 до 10)

Степень важности для региона (от 0 до 10)

СНИЗИТЬ ИЗДЕРЖКИ

1. ПЕРЕХОД К УМЕРЕННО-МЯГКОЙ ДЕНЕЖНО-КРЕДИТНОЙ ПОЛИТИКЕ
2. ОБЕСПЕЧЕНИЕ ДОЛГОСРОЧНОГО КРЕДИТА ЭКОНОМИКЕ ПО КОНКУРЕНТНЫМ СТАВКАМ
3. ОГРАНИЧЕННОЕ СТИМУЛИРОВАНИЕ СПРОСА И СОЗДАНИЕ НОВЫХ РЫНКОВ
4. СНИЖЕНИЕ ТАРИФОВ НА УСЛУГИ МОНОПОЛИЙ ЗА СЧЕТ ПОВЫШЕНИЯ ИХ ЭФФЕКТИВНОСТИ
5. ПРОВЕДЕНИЕ НАЛОГОВОЙ РЕФОРМЫ, СТИМУЛИРУЮЩЕЙ КАЧЕСТВЕННЫЙ ЭКОНОМИЧЕСКИЙ РОСТ

7	0	10
10	2	10
8	3	8
8	4	8
10	1	10

УМЕНЬШИТЬ РИСКИ

6. КАРДИНАЛЬНОЕ СНИЖЕНИЕ АДМИНИСТРАТИВНОГО ДАВЛЕНИЯ НА БИЗНЕС
7. СУДЕБНАЯ РЕФОРМА
8. РЕФОРМА УГОЛОВНОГО ЭКОНОМИЧЕСКОГО ЗАКОНОДАТЕЛЬСТВА


10	4	8
10	1	10
10	1	10

РЕАЛИЗОВАТЬ ИНЫЕ СИСТЕМНЫЕ РЕШЕНИЯ

9. ПОВЫШЕНИЕ УРОВНЯ И КАЧЕСТВА ЖИЗНИ
10. ЭЛЕКТРОННАЯ (ЦИФРОВАЯ) ЭКОНОМИКА
11. ВВЕДЕНИЕ В КОММЕРЧЕСКИЙ ОБОРОТ «СПЯЩИХ» ИМУЩЕСТВЕННЫХ И ЗЕМЕЛЬНЫХ АКТИВОВ ГОСУДАРСТВА
12. ПРОСТРАНСТВЕННОЕ РАЗВИТИЕ
13. ОТКРЫТАЯ ЭКОНОМИКА, МЕСТО РОССИИ В МЕЖДУНАРОДНОМ РАЗДЕЛЕНИИ ТРУДА

10	5	7
7	5	7
7	8	4
8	5	5
10	7	10

«СТРАТЕГИЯ РОСТА» – среднесрочная программа социально-экономического развития Российской Федерации до **2025** года, подготовленная по инициативе Столыпинского клуба по поручению Президента Российской Федерации В. В. Путина Пр-1347 от 14.07.2016 г.



Программа ориентирована на обеспечение выхода на темпы роста экономики выше среднемировых к **2019-2020** годы.

**ГЛАВНЫМ ЦЕЛЕВЫМ ПОКАЗАТЕЛЕМ «СТРАТЕГИИ РОСТА» ЯВЛЯЕТСЯ:
СОЗДАНИЕ И МОДЕРНИЗАЦИЯ 25 МИЛЛИОНОВ
ВЫСОКОПРОИЗВОДИТЕЛЬНЫХ РАБОЧИХ МЕСТ К 2025 ГОДУ.**

ПРЕДПРИЯТИЯ УДМУРТИ ОБЛАДАЮТ БОЛЬШИМ ПОТЕНЦИАЛОМ.

**ЕСЛИ ИХ ПОДДЕРЖАТЬ, РОСТ ЭКОНОМИКИ РЕСПУБЛИКИ БУДЕТ
ОБЕСПЕЧЕН.**



Уполномоченный при Президенте РФ
по защите прав потребителей

Институт
экономики роста
им. Столыпина П.А.

СПАСИБО ЗА ВНИМАНИЕ

